







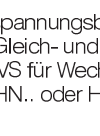



Leistungsschütze 3-polig

Wechselstrombetätigung

| Motorenleistung AC2, AC3 380V 400V 415V kW | Nenn- betriebs- strom 660V 690V A kW | Hilfskontakte ein- gebaut zusätzlich anbaubar Seite 52 S Ö Typ | Typ | Spulenspannung ¹⁾ | | VPE Stk. | Gewicht kg/Stk. | |
|---|--|--|------|------------------------------|-----------------------------|--|--------------------|------|
| | | | | 24 110 230 400 | | | | |
|  | 4 | 5,5 | 25 | 1 - | max. 4 | K3-10ND10 ... | 1 | 0,23 |
| | 4 | 5,5 | 25 | - 1 | HN.. oder HA.. | K3-10ND01 ... | 1 | 0,23 |
|  | 5,5 | 7,5 | 25 | 1 - | | K3-14ND10 ... | 1 | 0,23 |
| | 5,5 | 7,5 | 25 | - 1 | | K3-14ND01 ... | 1 | 0,23 |
|  | 7,5 | 10 | 32 | 1 - | | K3-18ND10 ... | 1 | 0,23 |
| | 7,5 | 10 | 32 | - 1 | | K3-18ND01 ... | 1 | 0,23 |
|  | 11 | 10 | 32 | 1 - | | K3-22ND10 ... | 1 | 0,23 |
| | 11 | 10 | 32 | - 1 | | K3-22ND01 ... | 1 | 0,23 |
|  | 11 | 15 | 50 | - - | max. 4 | K3-24A00 ... | 1 | 0,48 |
| | 15 | 18,5 | 65 | - - | HN.. oder HA.. | K3-32A00 ... | 1 | 0,48 |
| | 18,5 | 18,5 | 80 | - - | und 2 HB.. | K3-40A00 ... | 1 | 0,48 |
|  | 22 | 30 | 110 | - - | max. 4 (3) ⁴⁾ | K3-50A00 ... | 1 | 0,85 |
| | 30 | 37 | 120 | - - | HN.. oder HA.. | K3-62A00 ... | 1 | 0,85 |
| | 37 | 45 | 130 | - - | und 2 HB.. | K3-74A00 ... | 1 | 0,85 |
|  | 45 | 55 | 160 | - - | max. 7 | K3-90A00 ... ^{2)/VS³⁾} | 1 | 2,2 |
| | 55 | 55 | 200 | - - | HN.. oder HA.. und 2HB.. | K3-115A00 ... ^{2)/VS³⁾} | 1 | 2,2 |
|  | 75 | 110 | 250 | - - | 1 HKT.. | K3-151A00 ... ²⁾ | 1 | 4 |
| | 90 | 132 | 300 | - - | und 2 HKA11 | K3-176A00 ... ²⁾ | 1 | 4 |
|  | 110 | 160 | 350 | - - | | K3-210A00 ... ²⁾ | 1 | 7,2 |
| | 132 | 210 | 450 | - - | | K3-260A00 ... ²⁾ | 1 | 7,2 |
| | 160 | 250 | 600 | - - | | K3-316A00 ... ²⁾ | 1 | 7,2 |
|  | 250 | 375 | 700 | 2 2 | 1 HKF22 | K3-450A22 ... ²⁾ | 1 | 13 |
| | 300 | 475 | 800 | 2 2 | | K3-550A22 ... ²⁾ | 1 | 13,5 |
| | 400 | 630 | 1000 | 2 2 | | K3-700A22 ... ²⁾ | 1 | 26,5 |
| | 500 | 700 | 1100 | 2 2 | | K3-860A22 ... ²⁾ | 1 | 27,6 |
| | 580 | 850 | 1200 | 1 2 | 2 HKB11 | K3-1000A12 ... | 1 | 49 |
| | 680 | 1000 | 1350 | 1 2 | | K3-1200A12 ... | 1 | 53 |

1) Spulenspannungsbereiche und Sonderspannungen siehe Seite 57

2) Typ für Gleich- und Wechselstrombetätigung geeignet: z.B.: 230: 220-240V 50/60Hz und 220V= DC (inkl. integrierter Schutzbeschaltung)

3) Typ 230VS für Wechselstrombetätigung inkl. integrierter Schutzbeschaltung: 220-240V 50Hz

4) max. 3 HN.. oder HA.. für Schütze mit Gleichstrombetätigung